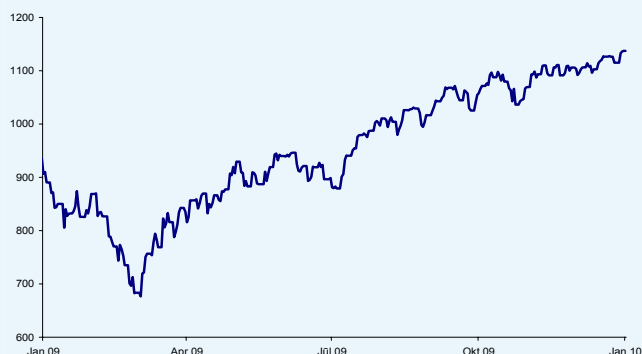


### Nedēļas aktualitātes

- ASV akciju tirgus 2010.gadu iesācis pozitīvi
- Austrālijas Centrālajai bankai turpinot stingrāku monetāro politiku, dolāra vērtība turpina augt
- Naftas cena sasniedz augstāko līmeni pēdējo 14 mēnešu laikā

Trešdienas tirdzniecības sesijā ASV uzņēmumu akcijas nedaudz pakāpās augšup pēc publicētajiem dažāda rakstura ASV ekonomikas datiem. Pakalpojumu sektora dati uzrāda trauslas ekonomikas atveseļošanās pazīmes (ISM pakalpojumu sektora noskaņojuma rādītājs decembrī uzrāda 50,1, kas nozīmē pozitīvu noskaņojumu, jo atrodas virs 50 punktu robežas). Privātā sektora darba tirgus dati decembrī norāda uz bezdarba pieauguma samazināšanos salīdzinājumā ar iepriekšējo mēnesi (84 tūkst. decembrī pret 145 tūkst. zaudētajām darba vietām novembrī), neskatoties uz to Federālās Rezervju sistēmas vadība savā uzstāšanās laikā izteica bažas par darba tirgus vājumu. Lai arī galvenais ASV akciju tirgus raksturojošais indekss „Standard & Poor’s 500” pieauga par nieka 0,05% līdz 1137,14 punktiem, tomēr tas spēja sasniegt kārtējo rekordu – 15 mēnešu augstāko līmeni.

#### ASV akciju indeksa „Standard & Poor’s 500” dinamika



Austrālijas mazumtirdzniecība novembrī, salīdzinot ar oktobri, pieaugusi par 1,4%, kas ir lielākais mazumtirdzniecības pieaugums pēdējos 8 mēnešos. Tas ir nozīmīgs rādītājs, jo mazumtirdzniecība veido 23% no IKP, un tirdzniecības sektorā ir nodarbināti 15% no darbaspējīgajiem Austrālijas iedzīvotājiem. Investori prognozē, ka Austrālijas Centrālā banka turpinās īstenot stingru monetāro politiku un kārtējā sēdē bāzes procentu likmi paaugstinās par 0,25% līdz 4%. Izejvielu eksportētājvalstīs kā, piemēram, Austrālija un Norvēģija, jau pagājušajā gadā uzsākušas izmaiņas monetārajā politikā, kuras vērstas uz atsevišķu stimulējošo pasākumu veikšanu un naudas apjoma samazināšanu, kamēr Eirozonas valstīs un ASV šādas izmaiņas vēl tikai plāno. Pēdējā mēneša laikā Austrālijas nacionālās valūtas vērtība pret eiro ir pieaugusi par 5,1%, bet gada laikā jau vairāk kā par 27%.

#### AUD/EUR valūtas kursa dinamika (eiro par 1 Austrālijas dolāru)



NYMEX biržā tirgto naftas nākotnes līgumu cena gada pirmajās dienās ir pārsniegusi 80 ASV dolāru atzīmi par barelu. Tik augstā līmenī tā nav atradusies jau vairāk kā gadu. Kopš decembra vidus naftas cenas kāpums ir bijis visai iespaidīgs – 13%, un analītiķi to skaidro ar negaidīti aukstajiem laika apstākļiem ASV austrumdaļā. Trešdien publicētie dati par naftas produktu krājumu izmaiņām ASV uzrādīja samazinājumu (kritums par 233 tūkst. barelu), ļaujot naftas vērtībai turpināt virzību augšup. Tirdzniecības sesijas beigās naftas cena nākotnes līgumam ar piegādi februārī sasniedza 83,18 dolārus par barelu. Vairāki "Bloomberg" aptaujātie analītiķi tomēr neredz iespējas turpmākam naftas cenas kāpumam šajā ceturksnī, bet pieļauj, ka, laika apstākļiem uzlabojoties, cena drīzāk varētu samazināties. Lielā mērā naftas cenas virzību īstermiņā varētu ietekmēt arī spekulantu vēlme fiksēt peļņu.

#### NYMEX WTI Naftas cenas dinamika pēdējā gada laikā (ASV dolāri par barelu)



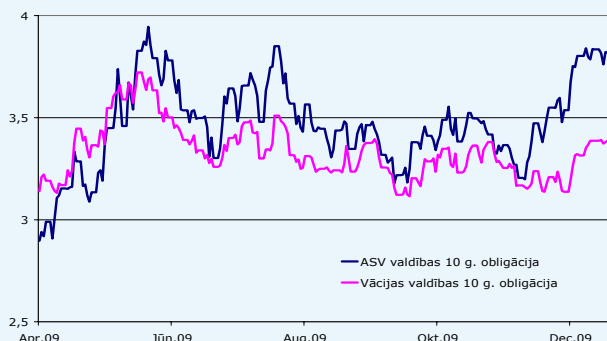
Avoti: Reuters, Bloomberg, Eiropas Centrālā banka, LETA, Eurostat, Eiropas Komisija, Latvijas Banka, Starptautiskais Valūtas fonds

Atruna: Dokumentā sniegtā informācija ir iegūta no publiski pieejamiem avotiem un paredzēta tikai informatīviem nolūkiem. Sniegtā informācija nav uzskatāma par konsultāciju vai rekomendāciju par ieguldījumiem finanšu instrumentos saskaņā ar Finanšu instrumentu tirgus likumu, kā arī tā nav uzskatāma par padomu vai ieteikumu klientam jebkāda darījuma veikšanai, un tā neuzliek Bankai jebkādu zaudējumu (ieskaitot neiegūto peļņu) atlīdzības pienākumu. Dokumentā paustā informācija attiecas uz tā publicēšanas brīdi, un var tikt mainīta bez iepriekšēja brīdinājuma.

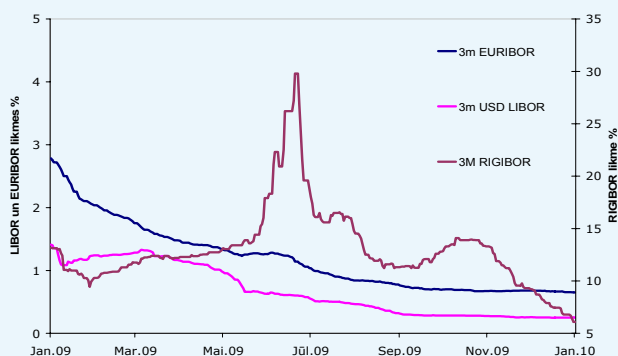
31.12.2009. - 06.01.2010. (#52)

Nedēļa finanšu tirgos

Valdības obligāciju likmes pēdējā gada laikā (%)



Starpbanku procentu likmes pēdējā gada laikā (%)



Prognozes (07.01.2010.)

	07.Jan	2010				2011	2012	2013
		1.cet.	2.cet.	3.cet.	4.cet.			
Procentu likmes (gada procenti)*								
<b>ECB % likme EUR</b> (1 mēneša EONIA nākotnes līgums)	<b>1,00</b>	<b>0,39</b>	<b>0,57</b>	<b>1,01</b>	<b>1,40</b>	-	-	-
<b>3 mēnešu EUR</b> (3 mēnešu Euribor nākotnes līgums)	<b>0,69</b>	<b>0,72</b>	<b>1,05</b>	<b>1,41</b>	<b>1,74</b>	<b>2,69</b>	<b>3,17</b>	-
<b>FRS % likme USD</b> (Fed Funds Rate nākotnes līgums)	<b>0,25</b>	<b>0,16</b>	<b>0,26</b>	<b>0,54</b>	<b>0,89</b>	<b>2,28</b>	-	-
<b>3 mēnešu USD</b> (90 dienu Eirodolāru nākotnes līgums)	<b>0,25</b>	<b>0,31</b>	<b>0,54</b>	<b>0,91</b>	<b>1,32</b>	<b>2,81</b>	<b>3,65</b>	-
Valūtas kurss**								
<b>EUR/USD</b>	<b>1,44</b>	<b>1,50</b>	<b>1,48</b>	<b>1,46</b>	<b>1,45</b>	<b>1,45</b>	<b>1,45</b>	<b>1,42</b>
Naftas cena ASV dolāri par barelu**								
<b>NYMEX WTI</b>	<b>82.81</b>	<b>73</b>	<b>76</b>	<b>80</b>	<b>82</b>	<b>85</b>	<b>92</b>	<b>88</b>
Zelta cena ASV dolāri par Trojas unci**								
<b>Zelts</b>	<b>1133</b>	<b>1100</b>	<b>1050</b>	<b>1125</b>	<b>1100</b>	<b>1100</b>	<b>1000</b>	<b>940</b>

\* Procentu likmju prognožu noteikšanai izmantotas nākotnes līgumu ienesīguma likmes materiāla sagatavošanas brīdi.  
 \*\* Valūtas kursa, naftas un zelta cenu prognozes ir balstītas uz aptaujāto analītiķu viedokļiem un atspoguļots kā visu prognožu vidējais lielums.  
 Avots: Bloomberg

7.janvāris – 13.janvāris

- 11.01. Bezdarba rādītājs Latvijā decembrī
- 11.01. Inflācija Latvijā decembrī
- 08.01. IKP dati Eiropas valstīs 3.ceturksnī

<b>Andris Savickis</b>	Atvasināto finanšu instrumentu daļas vadītājs	Andris.Savickis@dnbnord.lv	67 015 323
<b>Daniels Bangers</b>	Brokeru pakalpojumu daļas vadītājs	Daniels.Bangers@dnbnord.lv	67 077 157
<b>Oskars Briedis</b>	Ieguldījumu produktu daļas vadītājs	Oskars.Briedis@dnbnord.lv	67 872 292
<b>Vents Ūdris</b>	Valūtas un naudas tirgus daļas vadītājs	Vents.Udris@dnbnord.lv	67 015 247

Valdību obligāciju ienesīgumi (07.01.2010.)

Termiņš līdz dzēšanai	Ienesīgums, % gadā	Ienesīguma izmaiņa, procentpunkti	
		Nedēļa	1 gads
<b>ASV valdības obligācijas</b>			
<b>2 gadi</b>	<b>1,01</b>	<b>-0,14</b>	<b>0,20</b>
<b>5 gadi</b>	<b>2,60</b>	<b>-0,09</b>	<b>0,93</b>
<b>10 gadi</b>	<b>3,82</b>	<b>-0,02</b>	<b>1,33</b>
<b>Vācijas valdības obligācijas</b>			
<b>2 gadi</b>	<b>1,29</b>	<b>-0,04</b>	<b>-0,36</b>
<b>5 gadi</b>	<b>2,41</b>	<b>-0,01</b>	<b>-0,01</b>
<b>10 gadi</b>	<b>3,39</b>	<b>-0,01</b>	<b>0,19</b>

Avots: Bloomberg

Pasaules akciju tirgus indeksi (07.01.2010.)

Akciju indeksa nosaukums	Valsts	Indeksa vērtība	Vērtības izmaiņa, %	
			Nedēļa	1 gads
<b>DOW JONES INDUS. AV.</b>	<b>ASV</b>	<b>10573,68</b>	<b>1,4%</b>	<b>20,6%</b>
<b>NASDAQ COMPOSITE</b>	<b>ASV</b>	<b>2301,09</b>	<b>1,4%</b>	<b>43,9%</b>
<b>DJ EUROSTOXX 50</b>	<b>Eiropa</b>	<b>4335,26</b>	<b>2,0%</b>	<b>25,0%</b>
<b>RTS</b>	<b>Krievija</b>	<b>1444,61</b>	<b>0,0%</b>	<b>128,6%</b>

Avots: Bloomberg

Avoti: Reuters, Bloomberg, Eiropas Centrālā banka, LETA, Eurostat, Eiropas Komisija, Latvijas Banka, Starptautiskais Valūtas fonds  
 Atruna: Dokumentā sniegtā informācija ir iegūta no publiski pieejamiem avotiem un paredzēta tikai informatīviem nolūkiem. Sniegtā informācija nav uzskatāma par konsultāciju vai rekomendāciju par ieguldījumiem finanšu instrumentos saskaņā ar Finanšu instrumentu tirgus likumu, kā arī tā nav uzskatāma par padomu vai ieteikumu klientam jebkāda darījuma veikšanai, un tā neuzliek Bankai jebkādu zaudējumu (ieskaitot neiegūto peļņu) atlīdzības pienākumu. Dokumentā paustā informācija attiecas uz tā publicēšanas brīdi, un var tikt mainīta bez iepriekšēja brīdinājuma.