

Nedēļas aktualitātes

- Krievijas akciju indeksa RTS vērtība gada laikā trīskāršojusies
- ASV uzņēmumu akciju cenas samazinās
- Eiro vērtība sasniedz 5 mēnešu zemāko līmeni pret ASV dolāru.

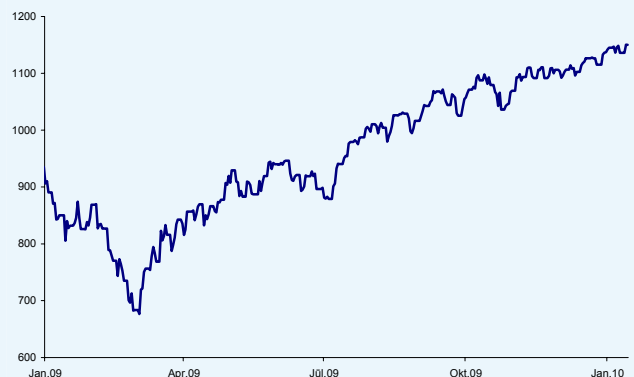
Krievijas akciju tirgus indekss RTS šonedēļ sasniedza 1590,02 punktus, jeb augstāko līmeni kopš 2008.gada septembra. Kopš gada sākuma indekss ir pieaudzis vairāk kā par 9%, bet gada laikā tā vērtība ir pat trīskāršojusies! Jāatzīst gan, ka Krievijas akciju tirgus vērtība, līdzīgi kā vairums citu valstu akciju cenas, nav sasniegusi pirmskrīzes augstumus. Vairums analītiķu, arī neskatoties uz spējo Krievijas akciju tirgus atgūšanos, joprojām uz šo reģionu raugās optimistiski. Piemēram, ASV investīciju bankas „JP Morgan” analītiķi Krievijas fondu tirgu, līdzās citu jaunattīstības valstu tirgiem, uzskata par vienu no perspektīvākajiem šajā gadā, jo pozitīvas ekonomikas izaugsmes periodos (piemēram, Starptautiskais Valūtas fonds pasaulē kopumā šogad plāno pozitīvu IKP izaugsmi) jaunattīstības akciju tirgi uzrāda visstraujāko vērtības pieaugumu.

Krievijas akciju tirgus indeksa RTS dinamika pēdējo 2 gadu laikā



Otrdienas tirdzniecības sesijā ASV uzņēmumu akciju cenas virzījās leju. Šīs tendences iemesls bija investoru satraukums par to, ka Ķīnas centieni ierobežot straujo ekonomikas attīstību varētu atstāt negatīvu ietekmi uz globālās ekonomikas atveseļošanos. Avīzēs tika publicēta ziņa par to, ka dažas Ķīnas bankas ir apturējušas kredītešanu līdz janvāra beigām. Šī ziņa tirgū tika traktēta kā signāls, ka Ķīna varētu padarīt stingrākus kredītešanas standartus, kas, savukārt, izraisītu kredītešanas apjomu kritumu. Papildus tam negatīvu ietekmi uz tirgu otrdien atstāja banku prognozes par situāciju ASV ekonomikā. Tā, piemēram, „Bank of America” pārstāvji, izsakot savu viedokli, uzsvēra, ka ASV ekonomika turpinās būt vārga. Galvenais ASV akciju tirgus raksturojošais indekss „Standard & Poor’s 500” saruka par 1,1% līdz 1138,05 punktu līmenim.

ASV akciju indeksa „Standard & Poor’s 500” dinamika



Eiro ir sasniedzis 5 mēnešu zemāko līmeni pret ASV dolāru, valūtas kursam noslīdot līdz 1,405 USD par eiro. Viens no faktoriem, kas ietekmēja Eiropas vienotās valūtas vērtības kritumu, bija tirgus dalībnieku bažas par to, ka Grieķija bez ES atbalsta nevarēs tikt galā ar budžeta deficītu. ECB vadītājs Žans Klods Trišē preses konferencē norādīja, ka Grieķijas valdībai ir atbildīgi jārisina budžeta deficīta jautājums un vienlaicīgi izslēdza ECB tiešu atbalsta iespēju. Investoru riska apetīte samazinājās arī pēc Ķīnas Tautas Bankas monetārās politikas maiņas. Uz pasaules ekonomikas samazināšanās fona Ķīnas ekonomikas izaugsme pagājušā gada 4.ceturksnī sasniedza 10,7%. Ķīnas Tautas bankas lēmums par obligātās rezerves normas paaugstināšanu un stingrākas kredītešanas nosacījumu ieviešanu apliecina, ka Ķīna ir mainījusi monetāro politiku no atbalstošas uz neitrālu.

EUR/USD valūtas kursa dinamika (ASV dolāri par 1 eiro)



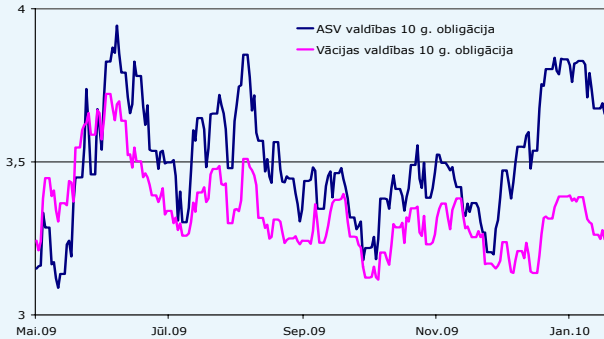
Avoti: Reuters, Bloomberg, Eiropas Centrālā banka, LETA, Eurostat, Eiropas Komisija, Latvijas Banka, Starptautiskais Valūtas fonds

Atruna: Dokumentā sniegtā informācija ir iegūta no publiski pieejamiem avotiem un paredzēta tikai informatīviem nolūkiem. Sniegtā informācija nav uzskatāma par konsultāciju vai rekomendāciju par ieguldījumiem finanšu instrumentos saskaņā ar Finanšu instrumentu tirgus likumu, kā arī tā nav uzskatāma par padomu vai ieteikumu klientam jebkāda darījuma veikšanai, un tā neuzliek Bankai jebkādu zaudējumu (ieskaitot neiegūto peļņu) atlīdzības pienākumu. Dokumentā paustā informācija attiecas uz tā publicēšanas brīdi, un var tikt mainīta bez iepriekšēja brīdinājuma.

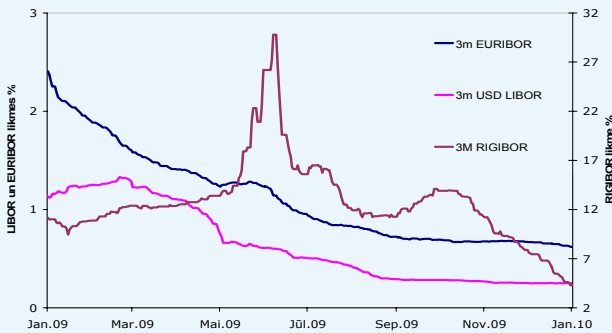
14.01.2010. - 20.01.2010. (#54)

Nedēļa finanšu tirgos

Valdības obligāciju likmes pēdējā gada laikā (%)



Starptanku procentu likmes pēdējā gada laikā (%)



Prognozes (20.01.2010.)

	20.Jan	2010				2011	2012	2013
		1.cet.	2.cet.	3.cet.	4.cet.			
Procentu likmes (gada procenti)*								
ECB % likme EUR (1 mēneša EONIA nākotnes līgums)	1,00	0,37	0,50	0,89	1,14	-	-	-
3 mēnešu EUR (3 mēnešu Euribor nākotnes līgums)	0,68	0,66	0,93	1,24	1,52	2,43	3,02	-
FRS % likme USD (Fed Funds Rate nākotnes līgums)	0,25	0,15	0,21	0,41	0,73	2,06	-	-
3 mēnešu USD (90 dienu Eirodolāru nākotnes līgums)	0,25	0,28	0,41	0,70	1,08	2,50	3,36	-
Valūtas kurss**								
EUR/USD	1,42	1,47	1,48	1,46	1,45	1,41	1,35	1,45
Naftas cena ASV dolāri par barelu**								
NYMEX WTI	78.37	73	76.5	80	83	85	91.5	88
Zelta cena ASV dolāri par Trojas unci**								
Zelts	1131	1100	1072	1150	1137	1100	1000	950

* Procentu likmju prognožu noteikšanai izmantotas nākotnes līgumu ienesīguma likmes materiāla sagatavošanas brīdi.
 ** Valūtas kurss, naftas un zelta cenu prognozes ir balstītas uz aptaujāto analītiķu viedokļiem un atspoguļots kā visu prognožu vidējais lielums.
 Avots: Bloomberg

21.janvāris – 27.janvāris

- 22.01. Ražotāju cenu izmaiņas Latvijā decembrī
- 26.01. Vācijas biznesa noskaņojuma (IFO) indekss janvārī
- 26.01. Lielbritānijas IKP izmaiņas 4.ceturksnī

Andris Savickis	Atvasināto finanšu instrumentu daļas vadītājs	Andris.Savickis@dnbnord.lv	67 015 323
Daniels Bangers	Brokeru pakalpojumu daļas vadītājs	Daniels.Bangers@dnbnord.lv	67 077 157
Oskars Briedis	Ieguldījumu produktu daļas vadītājs	Oskars.Briedis@dnbnord.lv	67 872 292
Vents Ūdris	Valūtas un naudas tirgus daļas vadītājs	Vents.Udris@dnbnord.lv	67 015 247

Valdību obligāciju ienesīgumi (20.01.2010.)

Termiņš līdz dzēšanai	Ienesīgums, % gadā	Ienesīguma izmaiņa, procentpunkti	
		Nedēļa	1 gads
ASV valdības obligācijas			
2 gadi	0,86	-0,07	0,16
5 gadi	2,41	-0,09	0,93
10 gadi	3,66	-0,10	1,28
Vācijas valdības obligācijas			
2 gadi	1,15	-0,02	-0,34
5 gadi	2,36	0,03	0,09
10 gadi	3,25	0,02	0,23

Avots: Bloomberg

Pasaules akciju tirgus indeksi (20.01.2010.)

Akciju indeksa nosaukums	Valsts	Indeksa vērtība	Vērtības izmaiņa, %	
			Nedēļa	1 gads
DOW JONES INDUS. AV.	ASV	10725,43	0,4%	34,9%
NASDAQ COMPOSITE	ASV	2320,40	0,5%	61,0%
DJ EUROSTOXX 50	Eiropa	4266,50	-1,2%	49,9%
RTS	Krievija	1589,90	3,3%	209,1%

Avots: Bloomberg

Avoti: Reuters, Bloomberg, Eiropas Centrālā banka, LETA, Eurostat, Eiropas Komisija, Latvijas Banka, Starptautiskais Valūtas fonds
 Atruna: Dokumentā sniegtā informācija ir iegūta no publiski pieejamiem avotiem un paredzēta tikai informatīviem nolūkiem. Sniegtā informācija nav uzskatāma par konsultāciju vai rekomendāciju par ieguldījumiem finanšu instrumentos saskaņā ar Finanšu instrumentu tirgus likumu, kā arī tā nav uzskatāma par padomu vai ieteikumu klientam jebkāda darījuma veikšanai, un tā neuzliek Bankai jebkādu zaudējumu (ieskaitot neiegūto peļņu) atlīdzības pienākumu. Dokumentā paustā informācija attiecas uz tā publicēšanas brīdi, un var tikt mainīta bez iepriekšēja brīdinājuma.