

### Nedēļas aktualitātes

- ASV akciju tirgus atsāk virzību augšup
- Sagaidāms, ka ECB atstās eiro bāzes likmi nemainīgu
- ASV ekonomika uzrāda straujāko izaugsmes tempu pēdējos 6 gados

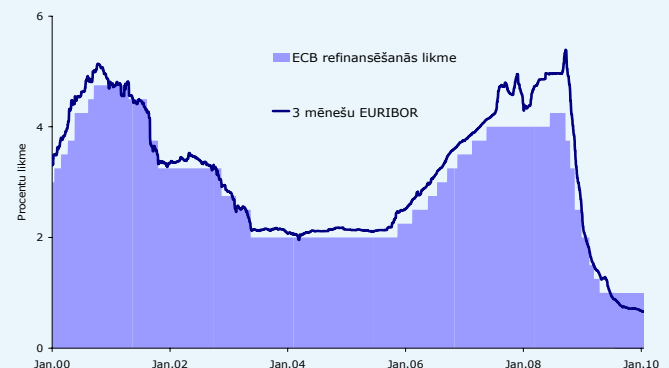
Otrdienas tirdzniecības sesijā ASV uzņēmumu akciju cenas jau otro dienu pēc kārtas virzījās augšup pēc nesenās cenu korekcijas. ASV akciju tirgus indekss „Standard & Poor's 500” pieauga par 1,3%, sasniedzot 1103,32 punktu līmeni. Indekss nedēļas pirmajās divās dienās piedzīvoja lielāko akciju cenu kāpumu kopš pērnā gada oktobra. Pirms tam - janvāra beigās - „Standard & Poor's 500” vērtība bija samazinājusies par 6,2%, zaudējot visu pieaugumu, kuru akciju indekss bija uzkrājis kopš šī gada sākuma. Atbalstu fondu tirgum nodrošināja virkne publicēto pasaules lielākās ekonomikas datu, tajā skaitā dati par ASV ražošanas sektoru, kā arī iepriekšējā nedēļā publicētie pozitīvie ASV mājojļu tirgus un ekonomikas IKP rādītāji. Labās ziņas investoros vieš cerības, ka ASV ekonomika varētu attīstīties arī turpmāk un tas veicinātu akciju cenu kāpumu.

### ASV Akciju tirgus indeksa „Standard & Poor's 500” dinamika



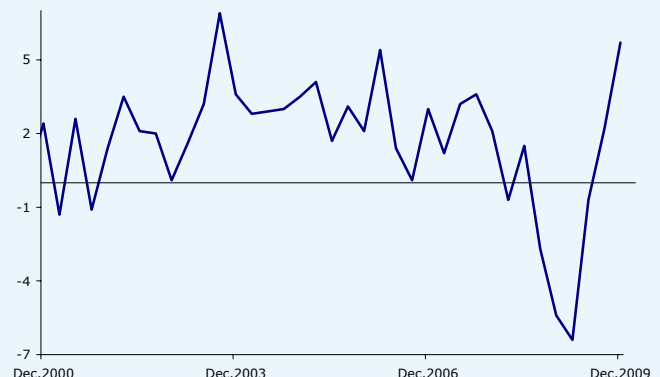
Šonedēļ notiek kārtējā Eiropas Centrālās bankas (ECB) sanāksme. Sagaidāms, ka ECB varētu saglabāt eiro bāzes likmi 1% apmērā līdz pat 2010. gada rudenim. Tāpat banka turpinās likviditātes atbalstu finanšu sistēmai. Eirozonas valstīm ir jāatrisina sarežģīti uzdevumi, kur, no vienas puses, jāsamazina budžetu deficīti vai pat jāglābj atsevišķu valstu finanses (Grieķija, Portugāle, Spānija), bet, no otras puses, jāstimulē ekonomika, saglabājot atbalsta programmas. ES norāda, ka Grieķijas plāns samazināt budžeta deficītu no 12,7% no IKP 2009.gadā līdz 3% 2012.gadā ir grūti izpildāms, taču valdībai jābūt gatavai arī turpmāk veikt stingras finanšu regulēšanas darbības. Programmas neizdošanās gadījumā tirgū var rasties papildus spriedze. ASV valdība norādīja, ka tā seko līdzīgai Grieķijas situācijai un atbalsta tās iecerēto reformu programmu, kā arī iesaka Eiropas Komisijai un Grieķijas valdībai turpināt iesākto kopīgo sadarbību.

### Euro bāzes likmes un 3 mēnešu EURIBOR dinamika

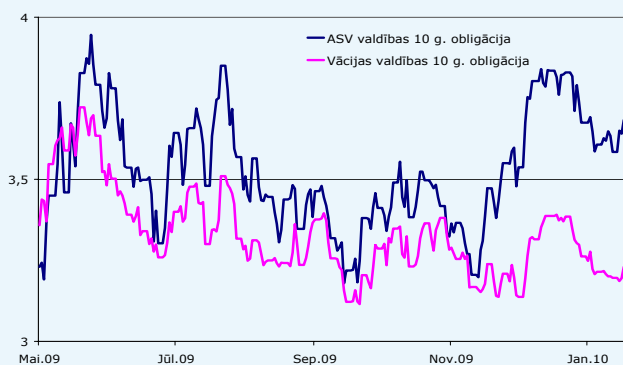


Pārliciecinātus izaugsmes rādītājus 4.ceturksnī uzrādīja ASV ekonomika. IKP ir pieaudzis par 5,7% gadā pārsniedzot analītiķu prognozes. Vairums „Bloomberg” aptaujāto analītiķu sagaidīja 4,7% izaugsmi. Jāatzīmē, ka ekonomikas atkopšanās temps gada pēdējā ceturksnī ir bijis straujāks pēdējos 6 gados. Skeptiķi gan norāda, ka būtisku pieaugumu IKP rādītāja izaugsmei deva preču krājumu papildināšana, kas ilgstošu efektu uz IKP izaugsmi neatstās. Ekonomikai esot krīzē, ražošana būtiski samazinājās, iepriekš izveidotie krājumi izsīka un to atjaunošana ir nepieciešama. Ekonomikai joprojām tiks sniegts atbalsts, par ko liecina plānotais ASV budžeta deficīts. Valdība nāca klajā ar paziņojumu, ka budžeta deficīts šogad sasniedzot jaunu rekordaugstu līmeni – 1,6 triljonus dolāru un veidos 10,6% no IKP. Tas, savukārt, varētu radīt negatīvas sekas, pieaugot inflācijai un mazinot interesi par valdības parāda vērtspapīriem.

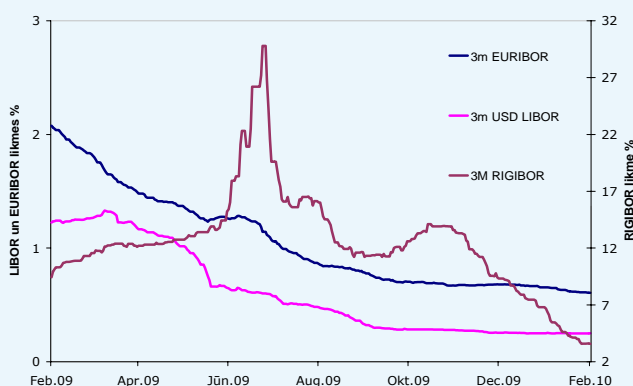
### ASV IKP dinamika (ceturkšņa izmaiņas gada %)



### Valdības obligāciju likmes pēdējā gada laikā (%)



### Starptanku procentu likmes pēdējā gada laikā (%)



### Prognozes (03.02.2010.)

|   | 03.Feb       | 2010        |             |             |             | 2011        | 2012        | 2013        |
|---|--------------|-------------|-------------|-------------|-------------|-------------|-------------|-------------|
|   |              | 1.cet.      | 2.cet.      | 3.cet.      | 4.cet.      |             |             |             |
| Procentu likmes (gada procenti)*                          |              |             |             |             |             |             |             |             |
| <b>ECB % likme EUR</b> (1 mēneša EONIA nākotnes līgums)   | <b>1,00</b>  | <b>0,37</b> | <b>0,45</b> | <b>0,81</b> | <b>1,19</b> | -           | -           | -           |
| <b>3 mēnešu EUR</b> (3 mēnešu Euribor nākotnes līgums)    | <b>0,67</b>  | <b>0,69</b> | <b>0,98</b> | <b>1,27</b> | <b>1,54</b> | <b>2,41</b> | <b>2,96</b> | -           |
| <b>FRS % likme USD</b> (Fed Funds Rate nākotnes līgums)   | <b>0,25</b>  | <b>0,14</b> | <b>0,19</b> | <b>0,36</b> | <b>0,64</b> | <b>2,01</b> | -           | -           |
| <b>3 mēnešu USD</b> (90 dienu Eirodolāru nākotnes līgums) | <b>0,25</b>  | <b>0,28</b> | <b>0,41</b> | <b>0,69</b> | <b>1,04</b> | <b>2,49</b> | <b>3,33</b> | -           |
| Valūtas kurss**   |              |             |             |             |             |             |             |             |
| <b>EUR/USD</b>  | <b>1,40</b>  | <b>1,44</b> | <b>1,44</b> | <b>1,45</b> | <b>1,42</b> | <b>1,39</b> | <b>1,33</b> | <b>1,44</b> |
| Naftas cena ASV dolāri par barelu**                       |              |             |             |             |             |             |             |             |
| <b>NYMEX WTI</b>  | <b>76.99</b> | <b>73.5</b> | <b>76.5</b> | <b>80</b>   | <b>84</b>   | <b>85</b>   | <b>95.5</b> | <b>88</b>   |
| Zelta cena ASV dolāri par Trojas uncī**                   |              |             |             |             |             |             |             |             |
| <b>Zelts</b>  | <b>1112</b>  | <b>1100</b> | <b>1095</b> | <b>1150</b> | <b>1175</b> | <b>1162</b> | <b>1000</b> | <b>950</b>  |

\* Procentu likmju prognožu noteikšanai izmantotas nākotnes līgumu ienesīguma likmes materiāla sagatavošanas brīdī.

\*\* Valūtas kurša, naftas un zelta cenu prognozes ir balstītas uz aptaujāto analītiķu viedokļiem un atspoguļots kā visu prognožu vidējais lielums.

Avots: Bloomberg

### Valdību obligāciju ienesīgumi (03.02.2010.)

| Termiņš līdz dzēšanai               | Ienesīgums, % gadā | Ienesīguma izmaiņa, procentpunkti |              |
|-------------------------------------|--------------------|-----------------------------------|--------------|
|                                     |                    | Nedēļa                            | 1 gads       |
| <b>ASV valdības obligācijas</b>     |                    |                                   |              |
| <b>2 gadi</b>                       | <b>0,88</b>        | <b>-0,06</b>                      | <b>-0,08</b> |
| <b>5 gadi</b>                       | <b>2,40</b>        | <b>-0,03</b>                      | <b>0,49</b>  |
| <b>10 gadi</b>                      | <b>3,68</b>        | <b>-0,01</b>                      | <b>0,80</b>  |
| <b>Vācijas valdības obligācijas</b> |                    |                                   |              |
| <b>2 gadi</b>                       | <b>1,15</b>        | <b>0,00</b>                       | <b>-0,33</b> |
| <b>5 gadi</b>                       | <b>2,32</b>        | <b>0,01</b>                       | <b>-0,13</b> |
| <b>10 gadi</b>                      | <b>3,23</b>        | <b>0,00</b>                       | <b>-0,11</b> |

Avots: Bloomberg

### Pasaules akciju tirgus indeksi (03.02.2010.)

| Akciju indeksa nosaukums    | Valsts          | Indeksa vērtība | Vērtības izmaiņa, % |               |
|-----------------------------|-----------------|-----------------|---------------------|---------------|
|                             |                 |                 | Nedēļa              | 1 gads        |
| <b>DOW JONES INDUS. AV.</b> | <b>ASV</b>      | <b>10296,85</b> | <b>0,6%</b>         | <b>27,5%</b>  |
| <b>NASDAQ COMPOSITE</b>     | <b>ASV</b>      | <b>2190,06</b>  | <b>-1,4%</b>        | <b>44,4%</b>  |
| <b>DJ EUROSTOXX 50</b>      | <b>Eiropa</b>   | <b>3944,55</b>  | <b>0,8%</b>         | <b>35,8%</b>  |
| <b>RTS</b>                  | <b>Krievija</b> | <b>1521,99</b>  | <b>5,2%</b>         | <b>197,1%</b> |

Avots: Bloomberg

### 4.februāris – 10.februāris

- 04.02. ECB sanāksme, kurā lems par eiro bāzes likmes apmēru
- 04.02. Anglijas Centrālās bankas sanāksme, kurā lems par bāzes likmes apmēru mārčiņai
- 08.02. Inflācija Latvijā janvārī

|                        |   |                            |            |
|------------------------|---|----------------------------|------------|
| <b>Andris Savickis</b> | Atvasināto finanšu instrumentu daļas vadītājs | Andris.Savickis@dnbnord.lv | 67 015 323 |
| <b>Daniels Bangers</b> | Brokeru pakalpojumu daļas vadītājs            | Daniels.Bangers@dnbnord.lv | 67 077 157 |
| <b>Oskars Briedis</b>  | Ieguldījumu produktu daļas vadītājs           | Oskars.Briedis@dnbnord.lv  | 67 872 292 |
| <b>Vents Ūdris</b>     | Valūtas un naudas tirgus daļas vadītājs       | Vents.Udris@dnbnord.lv     | 67 015 247 |

Avoti: Reuters, Bloomberg, Eiropas Centrālā banka, LETA, Eurostat, Eiropas Komisija, Latvijas Banka, Starptautiskais Valūtas fonds

Atruna: Dokumentā sniegtā informācija ir iegūta no publiski pieejamiem avotiem un paredzēta tikai informatīviem nolūkiem. Sniegtā informācija nav uzskatāma par konsultāciju vai rekomendāciju par ieguldījumiem finanšu instrumentos saskaņā ar Finanšu instrumentu tirgus likumu, kā arī tā nav uzskatāma par padomu vai ieteikumu klientam jebkāda darījuma veikšanai, un tā neuzliek Bankai jebkādu zaudējumu (ieskaitot neiegūto peļņu) atlīdzības pienākumu. Dokumentā paustā informācija attiecas uz tā publicēšanas brīdi, un var tikt mainīta bez iepriekšēja brīdinājuma.