

### Nedēļas aktualitātes

- Virkne pozitīvu ziņu virza ASV akciju tirgus indeksus augšup
- Eirozonas valstu IKP izaugsme 2009.gada 4.ceturksnī - vājāka, nekā prognozēts
- ASV ekonomikas rādītāji pakāpeniski uzlabojas

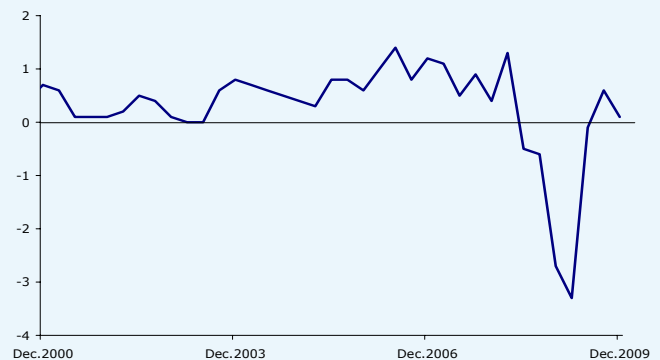
Trešdienas tirdzniecības sesijā ASV uzņēmumu akciju cenas jau ceturto dienu pēc kārtas mērķtiecīgi virzījās augšup. Pamatu šai tendencei nodrošināja virkne pozitīvu ziņu tirgū, kas investoros radīja arvien pārliecinošāku optimismu par ekonomiskās situācijas uzlabošanu. Vairāki ASV uzņēmumi (Kraft Foods, Abercrombie & Fitch un Merck & Co) publicēja savus rezultātus, kas bija daudz labāki, nekā tika prognozēti. Papildus atbalstu sniedza arī atsevišķas ziņas no Eiropas, kur īpaši jāatzīmē britu kompāniju ietekme. Proti, viena no ietekmīgākajām Eiropas bankām – Barclays - publicēja pārliecinošus peļņas rezultātus (kompānijas peļņa 2009.gadā sasniegusi 11,6 miljardus britu mārciņu). Tirgus dalībnieki Barclays rezultātus interpretēja kā spēcīgu pierādījumu tam, ka Eiropas banku sektora veselība uzlabojas. Šo notikumu rezultātā ASV akciju tirgus indekss Standard & Poor's 500 šonedēļ ir pieaudzis par 0,42%.

### ASV Akciju tirgus indeksa „Standard & Poor's 500” dinamika



Eiropas kontekstā jau kārtējā nedēļa pavadīta zem Grieķijas budžeta deficīta smagā jautājuma zīmes. Pasaule tā arī nesagaidīja skaidru Grieķijas atbalstīšanas plānu no Eiropas Savienības (ES). Pēdējā ES finanšu ministru samīta laikā tā arī netika ieviesta skaidrība par to, kā Eiropa plāno palīdzēt Grieķijai. Turpinot „neiepriecinošo” ES ziņu plūsmu, piektdien tika publicēti vāji dati no Vācijas, kur, pretēji „Bloomberg” aptaujāto analītiķu plānotajai 0,2% izmaiņai, 4.ceturksnī IKP bija nemainīgs. Jāatzīmē, ka vēl bez Vācijas vāja vai pat negatīva izaugsme gada pēdējā ceturksnī ir bijusi arī citās Eirozonas valstīs, piemēram, Grieķijā, Spānijā un Portugālē. Tā rezultātā, 4.ceturksnī visās sešpadsmit Eirozonas valstīs kopumā ekonomika praktiski nav pieaugusi. IKP pieauga tikai par 0,1%, pretēji ekonomistu prognozētajai 0,3% izmaiņai.

### Eirozonas valstu IKP izmaiņu dinamika (% pret iepriekšējo ceturksni)



ASV mazumtirdzniecības dati par janvāri bija pozitīvāki, nekā tika prognozēti. Iedzīvotāju patēriņa apjomi uzrādījuši pieaugumu trijos no pēdējiem četriem mēnešiem. Mazumtirdzniecības un pārtikas tirdzniecības apjomi šī gada pirmajā mēnesī pieauga par 0,5%, turpretim „Bloomberg” aptaujātie analītiķi sagaidīja 0,3% izaugsmi. Nedēļas sākumā tika novērots ASV dolāra kritums pret eiro valūtu līdz 1,368 atzīmei, ko lielā mērā var skaidrot ar investoru riska apetītes pieaugumu. Tirgus dalībniekus iepriecināja arī citi dati no ASV. Uzņēmējdarbības aktivitātes indekss Empire Manufacturing Survey februārī pieauga no 15,9 līdz 24,9 punktiem (tirgus dalībnieki prognozēja 17,5 punktus). ASV Nacionālās būvnieku asociācijas uzņēmējdarbības aktivitātes indekss februārī sasniedza 17 punktus, lai gan analītiķi prognozēja 16 punktus. Tātad reālajā ekonomikā noskaņojums pakāpeniski uzlabojas.

### ASV Empire Manufacturing indeksa dinamika



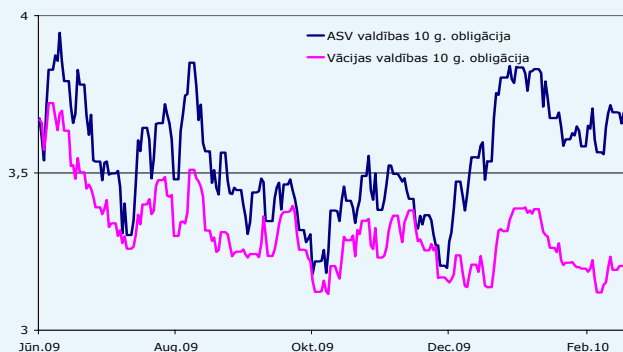
Avoti: Reuters, Bloomberg, Eiropas Centrālā banka, LETA, Eurostat, Eiropas Komisija, Latvijas Banka, Starptautiskais Valūtas fonds

Atruna: Dokumentā sniegtā informācija ir iegūta no publiski pieejamiem avotiem un paredzēta tikai informatīviem nolūkiem. Sniegtā informācija nav uzskatāma par konsultāciju vai rekomendāciju par ieguldījumiem finanšu instrumentos saskaņā ar Finanšu instrumentu tirgus likumu, kā arī tā nav uzskatāma par padomu vai ieteikumu klientam jebkāda darījuma veikšanai, un tā neuzliek Bankai jebkādu zaudējumu (ieskaitot neiegūto peļņu) atlīdzības pienākumu. Dokumentā paustā informācija attiecas uz tā publicēšanas brīdi, un var tikt mainīta bez iepriekšēja brīdinājuma.

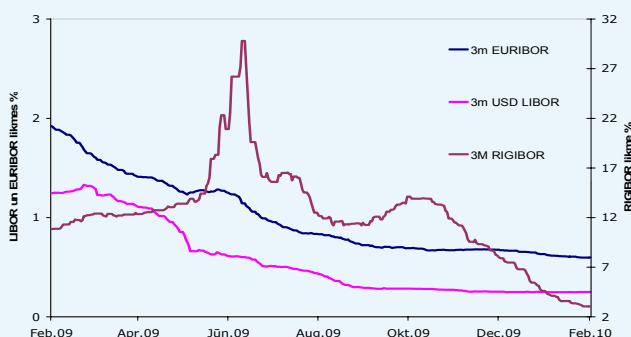
11.02.2010. – 17.02.2010. (#58)

Nedēļa finanšu tirgos

Valdības obligāciju likmes pēdējā gada laikā (%)



Starptanku procentu likmes pēdējā gada laikā (%)



Valdību obligāciju ienesīgumi (17.02.2010.)

Termiņš līdz dzēšanai	Ienesīgums, % gadā	Ienesīguma izmaiņa, procentpunkti	
		Nedēļa	1 gads
<b>ASV valdības obligācijas</b>			
2 gadi	0,83	-0,07	-0,03
5 gadi	2,33	-0,06	0,68
10 gadi	3,69	-0,03	1,04
<b>Vācijas valdības obligācijas</b>			
2 gadi	1,06	-0,07	-0,10
5 gadi	2,22	0,00	0,16
10 gadi	3,20	0,01	0,23

Avots: Bloomberg

Pasaules akciju tirgus indeksi (17.02.2010.)

Akciju indeksa nosaukums	Valsts	Indeksa vērtība	Vērtības izmaiņa, %	
			Nedēļa	1 gads
DOW JONES INDUS. AV.	ASV	10301,99	2,6%	36,4%
NASDAQ COMPOSITE	ASV	2219,18	3,3%	50,9%
DJ EUROSTOXX 50	Eiropa	3793,16	2,2%	42,2%
RTS	Krievija	1433,93	3,4%	159,8%

Avots: Bloomberg

Prognozes (17.02.2010.)

	17.Feb	2010				2011	2012	2013
		1.cet.	2.cet.	3.cet.	4.cet.			
Procentu likmes (gada procenti)*								
ECB % likme EUR (1 mēneša EONIA nākotnes līgums)	1,00	0,35	0,45	0,70	0,82	-	-	-
3 mēnešu EUR (3 mēnešu Euribor nākotnes līgums)	0,66	0,67	0,84	1,04	1,25	2,13	2,86	-
FRS % likme USD (Fed Funds Rate nākotnes līgums)	0,25	0,13	0,19	0,31	0,55	1,79	-	-
3 mēnešu USD (90 dienu Eirodolāru nākotnes līgums)	0,25	0,27	0,39	0,61	0,93	2,35	3,24	-
Valūtas kurss**								
EUR/USD	1,37	1,42	1,42	1,43	1,40	1,40	1,36	1,42
Naftas cena ASV dolāri par barelu**								
NYMEX WTI	77.37	74.9	77	80	84	85	95	86
Zelta cena ASV dolāri par Trojas unci**								
Zelts	1121	1100	1124	1160	1195	1187	1000	925

\* Procentu likmju prognožu noteikšanai izmantotas nākotnes līgumu ienesīguma likmes materiāla sagatavošanas brīdī.

\*\* Valūtas kursa, naftas un zelta cenu prognozes ir balstītas uz aptaujāto analītiķu viedokļiem un atspoguļots kā visu prognožu vidējais lielums.

Avots: Bloomberg

18.februāris – 25.februāris

- 19.02. Ražotāju cenu inflācija Latvijā janvārī
- 22.02. Bezdarba dati Latvijā par 4.ceturksni
- 24.02. IKP dati Vācijā par 4.ceturksni

<b>Andris Savickis</b>	Atvasināto finanšu instrumentu daļas vadītājs	Andris.Savickis@dnbnord.lv	67 015 323
<b>Daniels Bangers</b>	Brokeru pakalpojumu daļas vadītājs	Daniels.Bangers@dnbnord.lv	67 077 157
<b>Oskars Briedis</b>	Ieguldījumu produktu daļas vadītājs	Oskars.Briedis@dnbnord.lv	67 872 292
<b>Vents Ūdris</b>	Valūtas un naudas tirgus daļas vadītājs	Vents.Udris@dnbnord.lv	67 015 247

Avoti: Reuters, Bloomberg, Eiropas Centrālā banka, LETA, Eurostat, Eiropas Komisija, Latvijas Banka, Starptautiskais Valūtas fonds

Atruna: Dokumentā sniegtā informācija ir iegūta no publiski pieejamiem avotiem un paredzēta tikai informatīviem nolūkiem. Sniegtā informācija nav uzskatāma par konsultāciju vai rekomendāciju par ieguldījumiem finanšu instrumentos saskaņā ar Finanšu instrumentu tirgus likumu, kā arī tā nav uzskatāma par padomu vai ieteikumu klientam jebkāda darījuma veikšanai, un tā neuzliek Bankai jebkādu zaudējumu (ieskaitot neiegūto peļņu) atlīdzības pienākumu. Dokumentā paustā informācija attiecas uz tā publicēšanas brīdi, un var tikt mainīta bez iepriekšēja brīdinājuma.