

Nedēļas aktualitātes

- ASV akciju tirgus pieaug, tomēr optimismu nomaina piesardzība
- Vorena Bafeta kompānija „Berkshire Hathaway” paziņo izcilus gada rezultātus
- Zviedrijas IV ceturkšņa IKP dati – joprojām recesijas teritorijā

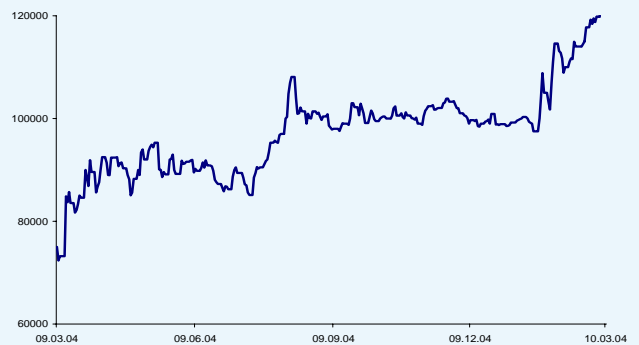
Šīs nedēļas tirdzniecības sesijās ASV uzņēmumu akcijas cenas palielinājās par 0,3%, lai gan noskaņojumu tirgū ietekmēja gan pozitīvas, gan negatīvas ziņas. To, ka tuneļa galā esošajai gaismai definējumu vēl īsti iedot nav iespējams, apstiprināja Federālo Rezervju sistēmas (FRS) publicētais ziņojums, kas apkopo 12 ASV ekonomikas sektoru rezultātus. Dati liecināja, ka 9 sektoros situācija uzlabojas, taču jāpiezīmē, ka uzlabojumi ir visai niecīgi. Pozitīvās vēsmas savukārt nodrošināja dati par pakalpojumu sektoru, kas bija labāki nekā gaidīts, un pozitīvās ziņas par vairāku uzņēmumu apvienošanās darījumiem. Patlaban ASV akciju tirgu indeksi, tostarp - Dow Jones Industrial Average (DJIA apkopo 30 lielāko ASV uzņēmumu akciju cenu izmaiņas), atrodas augstākajā līmenī kopš 2010.gada janvāra vidus, tomēr arvien biežāk investoru vidū izskan bažas, vai indeksi nav aizsteigušies par tālu priekšā ASV ekonomikai.

ASV akciju tirgus indeksa „Dow Jones Industrial Average” dinamika



Turpinoties aizvadītā gada pēdējā ceturkšņa kompāniju rezultātu paziņojumu sezonai, par situāciju nupat ziņojis pasaules investīciju „guru” Vorenam Bafetam piederošais investīciju koncerns „Berkshire Hathaway” (koncernā ietilpst aptuveni 80 uzņēmumi). Lai gan vājā ASV ekonomika ir atstājusi būtisku ietekmi uz ceturktā ceturkšņa operacionālo peļņu (-40%), tomēr, pateicoties izcilajiem ieguldījumiem pašas krīzes smagākajos posmos, gada kopējās peļņas dati ir uzrādījuši salīdzinoši astronomisku 61% pieaugumu. Ņemot vērā V. Bafeta izcilo reputāciju, Berkshire Hathaway veidotie akciju ieguldījumu fondu rezultāti nereti tiek salīdzināti ar visu ASV raksturojošo akciju cenu indeksu S&P 500. Viens no pēdējiem V. Bafeta darījumiem ietver papildus akciju iegādi pasaules lielākajā pārāpdrošināšanas kompānijā „Munich Re”, sasniedzot 1 miljarda USD ieguldījuma apjomu.

Berkshire Hathaway akciju cenas 12 mēnešu dinamika



Zviedrijas ekonomika 2009. gada ceturtajā ceturksnī, salīdzinot ar pagājušā gada attiecīgo laika periodu, piedzīvoja kritumu, sarūkot par 1,5%. Tirgus dalībnieki iepriekš prognozēja, ka Zviedrijas IKP ceturtajā ceturksnī varētu samazināties tikai par 0.1%. Lai gan, vērtējot grafiku, krituma tempi samazinās, tomēr par recesiju signalizējošie skaitļi diemžēl norāda, ka Zviedrijas ekonomikas izaugsme šobrīd ir viena no vājākajām Eiropā. To apstiprina arī IKP salīdzinājuma dati pilna gada griezumā, kur vērojams 4,9% kritums. Pārsteidzoši, bet tas ir lielākais šīs valsts ekonomikas kritums kopš Otrā pasaules kara. Valūtas tirgus reakcija pēc aizvadītās nedēļas paziņojuma bija strauja, kronas vērtībai pret eiro samazinoties par 1%, sasniedzot 9,77 kronas par eiro. Kopumā jau šobrīd kļūst skaidrs, ka ekonomikas izaugsme būs daudz smagnējāka kā prognozēts.

Zviedrijas IKP ceturkšņu datu dinamika (gada, %)

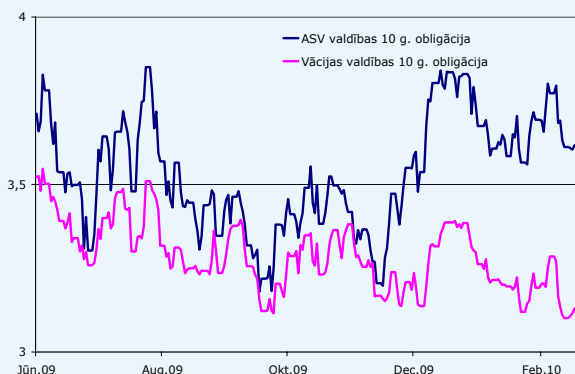


Avoti: Reuters, Bloomberg, Eiropas Centrālā banka, LETA, Eurostat, Eiropas Komisija, Latvijas Banka, Starptautiskais Valūtas fonds
 Atruna: Dokumentā sniegtā informācija ir iegūta no publiski pieejamiem avotiem un paredzēta tikai informatīviem nolūkiem. Sniegtā informācija nav uzskatāma par konsultāciju vai rekomendāciju par ieguldījumiem finanšu instrumentos saskaņā ar Finanšu instrumentu tirgus likumu, kā arī tā nav uzskatāma par padomu vai ieteikumu klientam jebkāda darījuma veikšanai, un tā neuzliek Bankai jebkādu zaudējumu (ieskaitot neiegūto peļņu) atlīdzības pienākumu. Dokumentā paustā informācija attiecas uz tā publicēšanas brīdi, un var tikt mainīta bez iepriekšēja brīdinājuma.

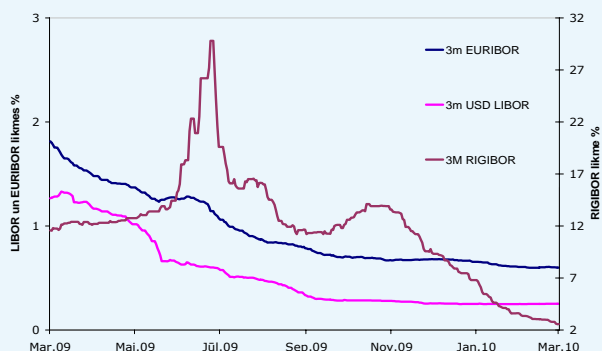
25.02.2010 – 03.03.2010 (#60)

Nedēļa finanšu tirgos

Valdības obligāciju likmes pēdējā gada laikā (%)



Starpbanku procentu likmes pēdējā gada laikā (%)



Prognozes (03.03.2010)

	03.Mar	2010				2011	2012	2013
		1.cet.	2.cet.	3.cet.	4.cet.			
Procentu likmes (gada procenti)*								
ECB % likme EUR (1 mēneša EONIA nākotnes līgums)	1,00	0,38	0,41	0,62	0,76	-	-	-
3 mēnešu EUR (3 mēnešu Euribor nākotnes līgums)	0,66	0,66	0,77	0,96	1,15	2,13	2,77	-
FRS % likme USD (Fed Funds Rate nākotnes līgums)	0,25	0,14	0,17	0,25	0,42	1,79	-	-
3 mēnešu USD (90 dienu Eirodolāru nākotnes līgums)	0,25	0,26	0,33	0,50	0,78	2,35	3,07	-
Valūtas kurss**								
EUR/USD	1,36	1,40	1,40	1,40	1,40	1,38	1,38	1,41
Naftas cena ASV dolāri par barelu**								
NYMEX WTI	80,06	75	78	80	84	87	96	90
Zelta cena ASV dolāri par Trojas unci**								
Zelts	1139	1113	1144	1160	1195	1187	1035	988.75

* Procentu likmju prognožu noteikšanai izmantotas nākotnes līgumu ienesīguma likmes materiāla sagatavošanas brīdī.
 ** Valūtas kurss, naftas un zelta cenu prognozes ir balstītas uz aptaujāto analītiķu viedokļiem un atspoguļots kā visu prognožu vidējais lielums.
 Avots: Bloomberg

4.marts – 10. marts

- 04.03. Eiropas Centrālās bankas sanāksme
- 04.03. Eiropas Savienības valstu apkopojšie 2009.gada IV ceturkšņa IKP rādītāji
- 05.03. ASV februāra bezdarba dati

Valdību obligāciju ienesīgumi (03.03.2010)

Terminš līdz dzēšanai	Ienesīgums, % gadā	Ienesīguma izmaiņa, procentpunkti	
		Nedēļa	1 gads
ASV valdības obligācijas			
2 gadi	0,80	-0,07	-0,08
5 gadi	2,27	-0,09	0,44
10 gadi	3,62	-0,09	0,74
Vācijas valdības obligācijas			
2 gadi	0,96	-0,04	-0,22
5 gadi	2,15	0,01	0,03
10 gadi	3,13	0,02	0,08

Avots: Bloomberg

Pasaules akciju tirgus indeksi (03.03.2010)

Akciju indeksa nosaukums	Valsts	Indeksa vērtība	Vērtības izmaiņa, %	
			Nedēļa	1 gads
DOW JONES INDUS. AV.	ASV	10405,9	0,3%	54,7%
NASDAQ COMPOSITE	ASV	2280,79	2,0%	72,7%
DJ EUROSTOXX 50	Eiropa	3814,72	3,0%	62,7%
RTS	Krievija	1451,76	3,6%	168,5%

Avots: Bloomberg

Andris Savickis	Atvasināto finanšu instrumentu daļas vadītājs	Andris.Savickis@dnbnord.lv	67 015 323
Daniels Bangers	Brokeru pakalpojumu daļas vadītājs	Daniels.Bangers@dnbnord.lv	67 077 157
Oskars Briedis	Ieguldījumu produktu daļas vadītājs	Oskars.Briedis@dnbnord.lv	67 872 292
Vents Ūdris	Valūtas un naudas tirgus daļas vadītājs	Vents.Udris@dnbnord.lv	67 015 247

Avoti: Reuters, Bloomberg, Eiropas Centrālā banka, LETA, Eurostat, Eiropas Komisija, Latvijas Banka, Starptautiskais Valūtas fonds
 Atruna: Dokumentā sniegtā informācija ir iegūta no publiski pieejamiem avotiem un paredzēta tikai informatīviem nolūkiem. Sniegtā informācija nav uzskatāma par konsultāciju vai rekomendāciju par ieguldījumiem finanšu instrumentos saskaņā ar Finanšu instrumentu tirgus likumu, kā arī tā nav uzskatāma par padomu vai ieteikumu klientam jebkāda darījuma veikšanai, un tā neuzliek Bankai jebkādu zaudējumu (ieskaitot neiegūto peļņu) atlīdzības pienākumu. Dokumentā paustā informācija attiecas uz tā publicēšanas brīdi, un var tikt mainīta bez iepriekšēja brīdinājuma.